

19 maj 2017-27 jun 2017														
	LT	Ø-tåg	LT	LT	LT	LT	Ø-tåg	LT	Ø-tåg	LT	LT	LT	Ø-tåg	LT
	2		2	2	2	2		2		2	2	2		2
	Krösa		Krösa	Krösa	Krösa	Krösa		Krösa		Krösa	Krösa	Krösa		Krösa
Tågnummer	7599	1023		27551		7577	1029	27553	1035		27555	27557	1041	
Period														
Dagar	M-F	M-F	M-F	M-F	M-F	L,SoH	M-F	M-F	M-F	M-F	L,SoH	M-F	Dagl	Dagl
Går även / Går ej														
fr Växjö		5.15		5.48		6.12	6.15	6.27	7.10		7.25	7.32	8.10	
fr Gemla				5.57		6.21		6.37			7.32	7.42		
t Alvesta		5.26		6.03		6.27	6.26	6.43	7.20		7.38	7.47	8.20	
fr Alvesta		5.28		6.05		6.29	6.28	6.46	7.28		7.40	7.48	8.28	
fr Vislanda				6.13		6.37		6.54			7.48	7.56		
fr Diö				6.24		6.48		7.05			7.59	8.07		
t Älmhult		5.47		6.30		6.53	6.47	7.15	7.47		8.10	8.17	8.47	
fr Älmhult	5.05	5.47	6.20		6.40	6.54	6.47		7.47	8.00			8.47	9.00
fr Killeberg	5.12		6.33		6.53	7.01				8.13				9.13
fr Osby	5.19	6.01	6.48		7.08	7.07	7.01		8.01	8.28			9.01	9.28
fr Hästveda	5.26		7.03		7.23	7.15				8.43				9.43
fr Ballingslöv	5.32		7.15		7.35	7.21				8.55				9.55
t Hässleholm C	5.37	6.19	7.35		7.55	7.26	7.19		8.19	9.15			9.19	10.15
fr Hässleholm C 93	5.52	6.23	7.52		8.23	7.44	7.23		8.23	9.26			9.23	10.26
t Lund C 93	6.28	6.59	8.28		8.59	8.17	7.59		8.59	10.12			9.59	11.12
t Malmö C 93	6.40	7.11	8.40		9.11	8.31	8.11		9.11	10.24			10.11	11.24

19 maj 2017-27 jun 2017														
	Ø-tåg	Ø-tåg	LT	Ø-tåg	LT	Ø-tåg	LT	Ø-tåg	LT	JLT	LT	LT	Ø-tåg	Ø-tåg
			2		2		2		2	2	2	2		
			Krösa		Krösa		Krösa		Krösa	Krösa	Krösa	Krösa		
Tågnummer	1047	1047	27559	1053		1059	27561	1065		17660	27563	27563	1071	1077
Period														
Dagar	M-F	L	Dagl	Dagl	Dagl	M-F	Dagl	Dagl	Dagl	M-F	M-F	L,SoH	M-F	Dagl
Går även / Går ej														
fr Växjö	9.10	9.15	9.40	10.10		11.11	11.55	12.10		13.41		13.58	13.15	14.10
fr Gemla			9.49				12.03			13.50		14.05		
t Alvesta	9.20	9.26	9.56	10.20		11.22	12.09	12.20		13.57		14.11	13.26	14.20
fr Alvesta	9.28	9.28	10.04	10.28		11.28	12.10	12.28			14.13	14.13	13.28	14.28
fr Vislanda			10.12				12.18				14.21	14.21		
fr Diö			10.23				12.29				14.32	14.32		
t Älmhult	9.47	9.47	10.35	10.47		11.47	12.37	12.47			14.38	14.38	13.47	14.47
fr Älmhult	9.47	9.47		10.47	11.00	11.47		12.47	13.00				13.48	14.47
fr Killeberg					11.13				13.13					
fr Osby	10.01	10.01		11.01	11.28	12.01		13.01	13.28				14.01	15.01
fr Hästveda					11.43				13.43					
fr Ballingslöv					11.55				13.55					
t Hässleholm C	10.19	10.19		11.19	12.15	12.19		13.19	14.15				14.19	15.19
fr Hässleholm C 93	10.23	10.23		11.23	12.26	12.23		13.23	14.26				14.23	15.23
t Lund C 93	10.59	10.59		11.59	13.12	12.59		13.59	15.12				14.59	15.59
t Malmö C 93	11.11	11.11		12.11	13.24	13.11		14.11	15.24				15.11	16.11

19 maj 2017-27 jun 2017														
	LT	Ø-tåg	LT	LT	Ø-tåg	Ø-tåg	LT	LT	LT	Ø-tåg	LT	LT	Ø-tåg	LT
	2		2	2			2	2	2		2	2		2
	Krösa		Krösa	Krösa			Krösa	Krösa	Krösa		Krösa	Krösa		Krösa
Tågnummer		1083	7589		1387	1089		27565	7591	1095		7593		1101
Period														
Dagar	Dagl	M-F,SoH	M-F	M-F	M-F	Dagl	Dagl	M-F	L,SoH	M-F	M-F	M-F	Dagl	Dagl
Går även / Går ej														
fr Växjö		15.10	15.22			16.10		16.22	16.40	17.12		17.43	18.10	
fr Gemla			15.28					16.29	16.52			17.52		
t Alvesta		15.20	15.34			16.20		16.35	16.58	17.23		17.59	18.20	
fr Alvesta		15.28	15.35			16.28		16.50	16.59	17.28		18.01	18.28	
fr Vislanda			15.53					16.58	17.08			18.09		
fr Diö			16.06					17.09	17.21			18.20		
t Älmhult		15.47	16.11			16.47		17.15	17.27	17.47		18.25	18.47	
fr Älmhult	15.00	15.47		16.20	16.30	16.47		17.00		17.47	18.00		18.47	19.00
fr Killeberg	15.13			16.33				17.13			18.13			19.13
fr Osby	15.28	16.01		16.48		17.01		17.28		18.01	18.28		19.01	19.28
fr Hästveda	15.43			17.03				17.43			18.43			19.43
fr Ballingslöv	15.55			17.15				17.55			18.55			19.55
t Hässleholm C	16.15	16.19		17.35	16.50	17.18		18.15		18.19	19.15		19.19	20.15
fr Hässleholm C 93	16.26	16.23		18.23	16.52	17.23		18.26		18.23	19.26		19.23	20.26
t Lund C 93	17.12	16.59		18.59	17.28	17.59		19.12		18.59	20.12		19.59	21.09
t Malmö C 93	17.24	17.11		19.11	17.40	18.11		19.24		19.11	20.24		20.11	21.21

Tabellen gäller 19 maj-27 juni när större banarbeten pågår på södra stambanan mellan Alvesta och Älmhult!

19 maj 2017-27 jun 2017	LT	Ø-tåg	Ø-tåg	LT	Ø-tåg	Ø-tåg	LT	LT	LT	LT	LT
	②			Ⓜ			Ⓜ	②	Ⓜ	Ⓜ	②
	Krösa			Krösa			Krösa	Krösa	Krösa	Krösa	Krösa
Tågnummer	7595	1107	1107		1113	1119		7597			27567
Period											
Dagar	Dagl	SoH	M-F	M-L	Dagl	M-F,SoH	M-F	L,SoH	L	SoH	M-F
Går även / Går ej											
fr Växjö	18.49	19.10	19.10		20.10	21.16		21.49			22.13
fr Gemla	18.56							21.56			22.20
t Alvesta	19.02	19.20	19.20		20.20	21.26		22.01			22.25
fr Alvesta	19.05	19.28	19.28		20.28	21.28		22.02			22.30
fr Vislanda	19.13							22.10			22.38
fr Diö	19.24							22.21			22.49
t Älmhult	19.29	19.47	19.47		20.47	21.47		22.26			22.55
fr Älmhult		19.47	19.47	20.00	20.47	21.47	22.00		22.35	22.35	
fr Killeberg				20.13			22.13		22.48	22.48	
fr Osby		20.01	20.01	20.28	21.01	22.01	22.28		23.03	23.03	
fr Hästveda				20.43			22.43		23.18	23.18	
fr Ballingslöv				20.55			22.55		23.30	23.30	
t Hässleholm C		20.16	20.19	21.15	21.19	22.19	23.15		23.50	23.50	
fr Hässleholm C 93		20.23	20.23	21.44	21.20	22.20	23.44		0.26		
t Lund C 93		20.59	20.59	22.17	21.59	22.59	0.17		1.12		
t Malmö C 93		21.11	21.11	22.31	22.11	23.11	0.31		1.24		

Tabellen gäller 19 maj-27 juni när större banarbeten pågår på södra stambanan mellan Alvesta och Älmhult !









19 maj 2017-27 jun 2017															
	LT	LT	LT	Ø-tåg	LT	LT	Ø-tåg	Ø-tåg	LT	LT	LT	LT	Ø-tåg	Ø-tåg	
	🚆	2	🚆		2	🚆			2	2	2	🚆			
Tågnummer	Krösa	Krösa	Krösa		Krösa	Krösa			Krösa	Krösa	Krösa	Krösa			
Period		7550		1006	7552		11308	1012	27572	27570	17605		1314	1018	
Dagar	M-F	M-F	M-F	M-F	M-F	M-F	M-F	M-F	L,SoH	M-F	M-F	Dagl	M-F	M-F	
Går även / Går ej															
fr Malmö C 93			4.32	5.48		5.32	6.17	6.48				6.32	1	7.20	7.48
fr Lund C 93			4.44	6.00		5.44	6.29	7.00				6.44	1	7.32	8.00
t Hässleholm C 93			5.28	6.36		6.29	7.06	7.36				7.28	1	8.09	8.36
fr Hässleholm C	5.15		5.40	6.44		6.40	7.08	7.44				7.40		8.11	8.44
fr Ballingslöv	5.33		5.58			6.58						7.58			
fr Hästveda	5.48		6.13			7.13						8.13			
fr Osby	6.03		6.28	6.59		7.28		7.59				8.28		8.59	
fr Killeberg	6.18		6.43			7.43						8.43			
t Älmhult	6.30		6.55	7.10		7.55	7.29	8.10				8.55		8.32	9.10
fr Älmhult		6.38		7.10	7.24			8.10	8.15	8.22				8.32	9.10
fr Diö		6.44			7.31				8.22	8.28					
fr Vislanda		6.57			7.43				8.35	8.41					
t Alvesta		7.05		7.35	7.51			8.35	8.44	8.49			8.53	9.35	
fr Alvesta		7.08		7.37	7.59			8.43	8.46		8.55			9.37	
fr Gemla		7.16			8.06				8.53			9.01			
t Växjö		7.22		7.47	8.16			8.53	9.00			9.09			9.47

19 maj 2017-27 jun 2017															
	Ø-tåg	Ø-tåg	LT	LT	LT	LT	Ø-tåg	Ø-tåg	LT	LT	Ø-tåg	Ø-tåg	LT	LT	
			2	2	2	🚆			2	🚆			2	🚆	
Tågnummer	1018	1024	Krösa	Krösa	Krösa	Krösa			Krösa	Krösa			Krösa	Krösa	
Period			7556	7556	7556		1030	1036	7558		1042	1048	7560		
Dagar	L,SoH	M-F	L	SoH	M-F	Dagl	Dagl	M-F	Dagl	Dagl	Dagl	M-F	Dagl	Dagl	
Går även / Går ej															
fr Malmö C 93	7.48	8.48				8.32	1	9.48	10.48		10.32	11.48	12.48		12.32
fr Lund C 93	8.00	9.00				8.44	1	10.00	11.00		10.44	12.00	13.00		12.44
t Hässleholm C 93	8.38	9.36				9.28	1	10.36	11.36		11.28	12.36	13.36		13.28
fr Hässleholm C	8.44	9.44				9.40	10.44	11.44		11.40	12.44	13.44		13.40	
fr Ballingslöv						9.58				11.58				13.58	
fr Hästveda						10.13				12.13				14.13	
fr Osby	8.59	9.59				10.28	10.59	11.59		12.28	12.59	13.59		14.28	
fr Killeberg						10.43				12.43				14.43	
t Älmhult	9.10	10.10				10.55	11.10	12.10		12.55	13.10	14.10		14.55	
fr Älmhult	9.10	10.10	10.40	10.40	10.40		11.10	12.10	12.46		13.10	14.10	14.52		
fr Diö			10.47	10.47	10.47				12.52				14.59		
fr Vislanda			11.00	11.00	11.00				13.04				15.11		
t Alvesta	9.35	10.35	11.09	11.09	11.09		11.35	12.35	13.13		13.35	14.35	15.20		
fr Alvesta	9.37	10.37	11.10	11.18	11.22		11.37	12.42	13.15		13.37	14.37	15.21		
fr Gemla			11.17	11.25	11.28				13.22				15.28		
t Växjö	9.47	10.47	11.23	11.35	11.35		11.47	12.53	13.28		13.47	14.47	15.34		

19 maj 2017-27 jun 2017														
	Ø-tåg	LT	Ø-tåg	Ø-tåg	LT	JLT	LT	Ø-tåg	LT	LT	JLT	LT	Ø-tåg	LT
		🚆			2	2	🚆		2	2	2	🚆		2
Tågnummer	1054	Krösa	1060	1060	Krösa	Krösa	Krösa		Krösa	Krösa	Krösa	Krösa		Krösa
Period					27574	17617		1066	27576	27578	17619		1072	27580
Dagar	Dagl	M-F	L,SoH	M-F	M-F	M-F	Dagl	Dagl	M-F	L,SoH	M-F	M-F	M-F,SoH	M-F
Går även / Går ej														
fr Malmö C 93	13.48	13.32	14.48	14.48			14.32	15.48				15.32	16.48	
fr Lund C 93	14.00	13.47	15.00	15.00			14.44	16.00				15.44	17.00	
t Hässleholm C 93	14.36	14.30	15.36	15.36			15.28	16.36				16.28	17.36	
fr Hässleholm C	14.44	14.40	15.45	15.45			15.40	16.44				16.40	17.44	
fr Ballingslöv		14.58					15.58					16.58		
fr Hästveda		15.13					16.13					17.13		
fr Osby	14.59	15.28	15.59	15.59			16.28	16.59				17.28	17.59	
fr Killeberg		15.43					16.43					17.43		
t Älmhult	15.10	15.55	16.10	16.10			16.55	17.10				17.55	18.10	
fr Älmhult	15.10		16.10	16.10	16.25			17.10	17.20	17.32			18.10	18.32
fr Diö					16.32				17.27	17.39				18.39
fr Vislanda					16.44				17.39	17.52				18.51
t Alvesta	15.35		16.35	16.33	16.53			17.35	17.48	18.00			18.35	19.00
fr Alvesta	15.37		16.37	16.37		17.09		17.37		18.02	18.09		18.37	19.22
fr Gemla					17.14					18.09	18.15			19.28
t Växjö	15.47		16.46	2	16.48		17.25	17.49		18.17	18.22		18.47	19.35

1 M-F.
2 Anslutning L till tåg 335 (avg 16.51 mot Kalmar).

Tabellen gäller 19 maj-27 juni när större banarbeten pågår på södra stambanan mellan Alvesta och Älmhult!

19 maj 2017-27 jun 2017	LT	Ø-tåg	LT	LT	Ø-tåg	LT	Ø-tåg	LT	Ø-tåg	LT	LT	Ø-tåg	LT
													
	Krösa		Krösa	Krösa		Krösa		Krösa		Krösa	Krösa		Krösa
Tågnummer		1078	27582	27584	1084		1090		1096	27586	27588	1102	7572
Period													
Dagar	Dagl	Dagl	L,SoH	M-F	M-F,SoH	Dagl	Dagl	M-L	M-F,SoH	L,SoH	M-F	Dagl	Dagl
Går även / Går ej													
fr Malmö C 93	16.35	17.48			18.48	18.32	19.48	19.32	20.48			21.48	22.29
fr Lund C 93	16.47	18.00			19.00	18.44	20.00	19.44	21.00			22.00	22.41
t Hässleholm C 93	17.30	18.36			19.36	19.30	20.36	20.30	21.36			22.38	23.12
fr Hässleholm C	17.40	18.44			19.44	19.40	20.44	20.40	21.44			22.44	23.20
fr Ballingslöv	17.58					19.58		20.58					23.26
fr Hästveda	18.13					20.13		21.13					23.34
fr Osby	18.28	18.59			19.59	20.28	20.59	21.28	21.59			22.59	23.42
fr Killeberg	18.43					20.43		21.43					23.50
t Älmhult	18.55	19.10			20.10	20.55	21.10	21.55	22.10			23.10	23.55
fr Älmhult		19.10	19.35	19.40	20.10		21.10		22.10	22.40	23.00	23.10	23.56
fr Diö			19.42	19.47						22.47	23.07		0.04
fr Vislanda			19.55	19.59						23.00	23.19		0.19
t Alvesta		19.35	20.03	20.08	20.35		21.35		22.35	23.08	23.28	23.35	0.29
fr Alvesta		19.37	20.09	20.09	20.37		21.38		22.37	23.09	23.29	23.37	0.30
fr Gemla			20.16	20.16						23.16	23.35		0.37
t Växjö		19.47	20.23	20.23	20.47	3	21.48		22.47	23.23	23.41	23.47	0.43

3 Anslutning till tåg 343 (avg 20.56 mot Kalmar).

Tabellen gäller 19 maj-27 juni när större banarbeten pågår på södra stambanan mellan Alvesta och Älmhult !